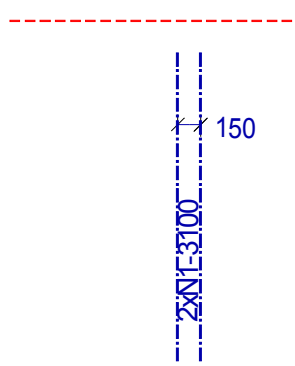


P 3860

PANEL JS



VÝZTUŽNÝ TRIGON - osa, délka a rozteč
min. uložení 2*150mm

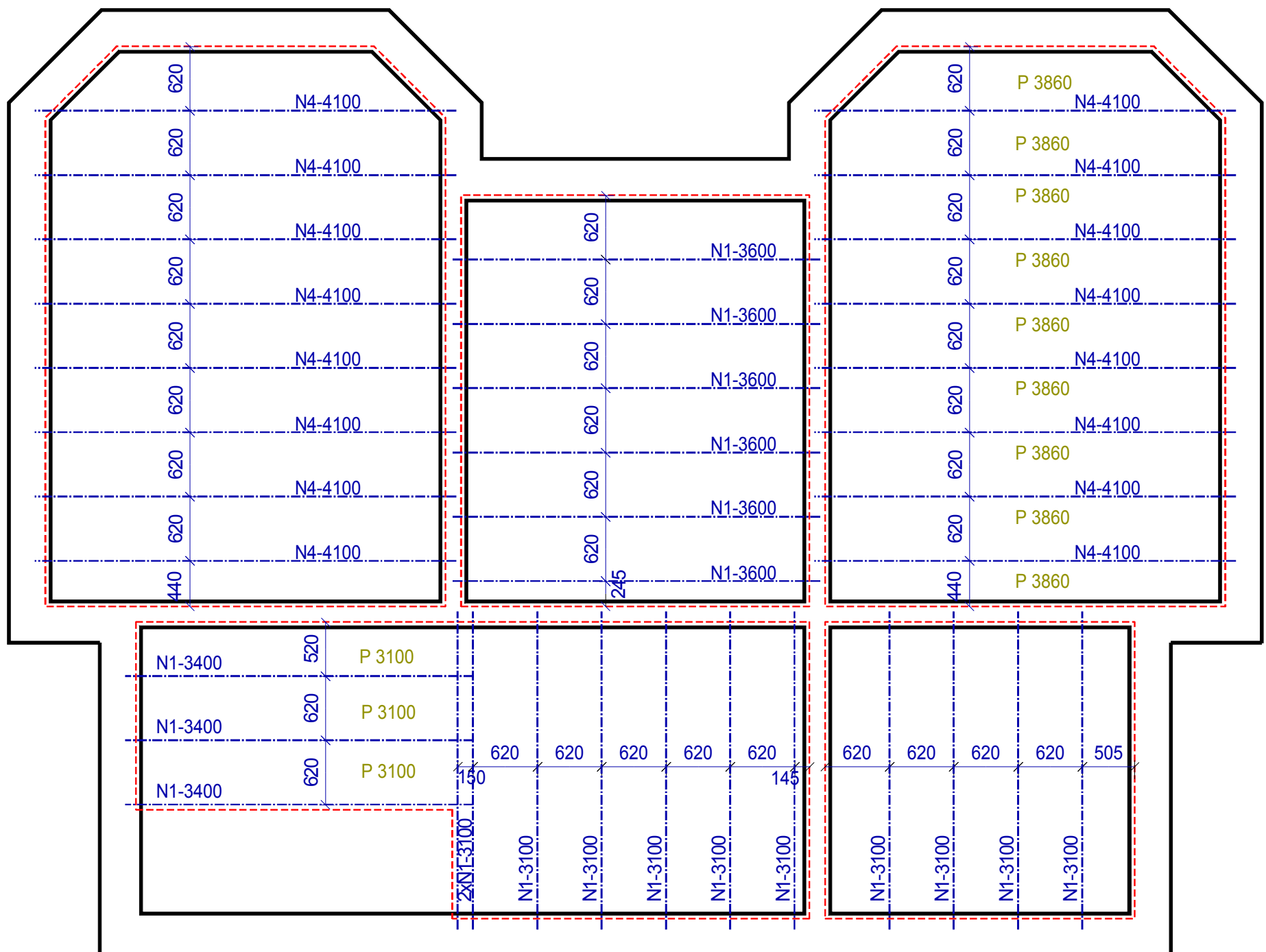


obrys uložení PANELŮ JS (2x50mm)

ZKRYTÝ PRŮVLAK - zde 2*trigon

(Ize i válcovaný profil pro vyšší nároky 2*trigon zesponu se přetáhne polyst. deskou 20mm a aplikuje se omítka)

podlaha 1NP

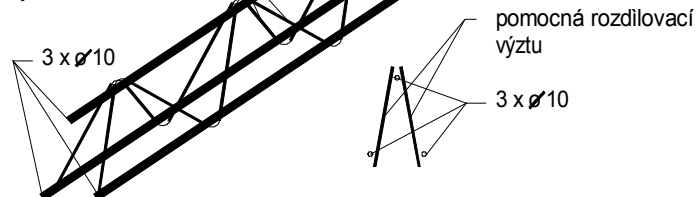


Skladba stropu je informativní

V dodávce jsou výztužné trigony dle projektu a bednicí panely JS. Součástí dodávky není vlncová a překladová výztuž, síť KARI se vkládá do betonové zálivky dle požadavku projektu, závisí na rozponu, požadavkům z hlediska a ploše betonové zálivky. Dle potřeby jsou k základnímu trigonu přivazovány přidavné výztuže.

Základní trigon

pomocná rozdílovací výztuž



Posílený trigon

přidavná výztuž

